



BOGOTÁ, DISTRITO CAPITAL
 E. S. E. HOSPITAL UNIVERSITARIO DE LA SAMARITANA
 ESTADO DEL RESULTADO INTEGRAL (COMPARATIVO)
 DEL 01 DE ENERO AL 31 DE ENERO DE :
 (Cifras en Miles de Pesos)




VIGILADO SUPERSALUD

	2021	2020	%
INGRESOS OPERACIONALES	<u>14.017.858</u>	<u>13.925.476</u>	1
43 VENTA DE SERVICIOS	14.017.858	13.925.476	1
COSTO DE VENTAS	<u>15.108.758</u>	<u>12.602.942</u>	17
63 COSTO DE VENTAS DE SERVICIOS	15.108.758	12.602.942	17
UTILIDAD BRUTA	<u>-1.090.900</u>	<u>1.322.534</u>	221
GASTOS DE ADMINISTRACIÓN Y OPERACIÓN	<u>1.072.416</u>	<u>1.007.242</u>	6
51 GASTOS	1.031.915	820.035	21
53 DETERIORO, DEPRECIAC., AMORTIZAC. Y PROV.	40.501	187.207	-362
RESULTADO OPERACIONAL	<u>-2.163.316</u>	<u>315.292</u>	115
44 TRANSFERENCIAS Y SUBVENCIONES	664.252	1.255.116	-89
48 OTROS INGRESOS	189.125	398.541	-111
58 OTROS GASTOS	800.915	291.575	64
EXCEDENTE (DEFICIT)	<u>-2.110.854</u>	<u>1.677.374</u>	
RESULTADO DEL PERIODO	<u>-2.110.854</u>	<u>1.677.374</u>	179


 Dr. EDGAR SILVIO SANCHEZ VILLEGAS
 REPRESENTANTE LEGAL


 MARLESBY SOTELO PUERTO
 CONTADOR PUBLICO
 T.P. 50289 - T


 Dr. JAIME H. MONCLOU PEDRAZA
 REVISOR FISCAL
 T.P. 48119 - T